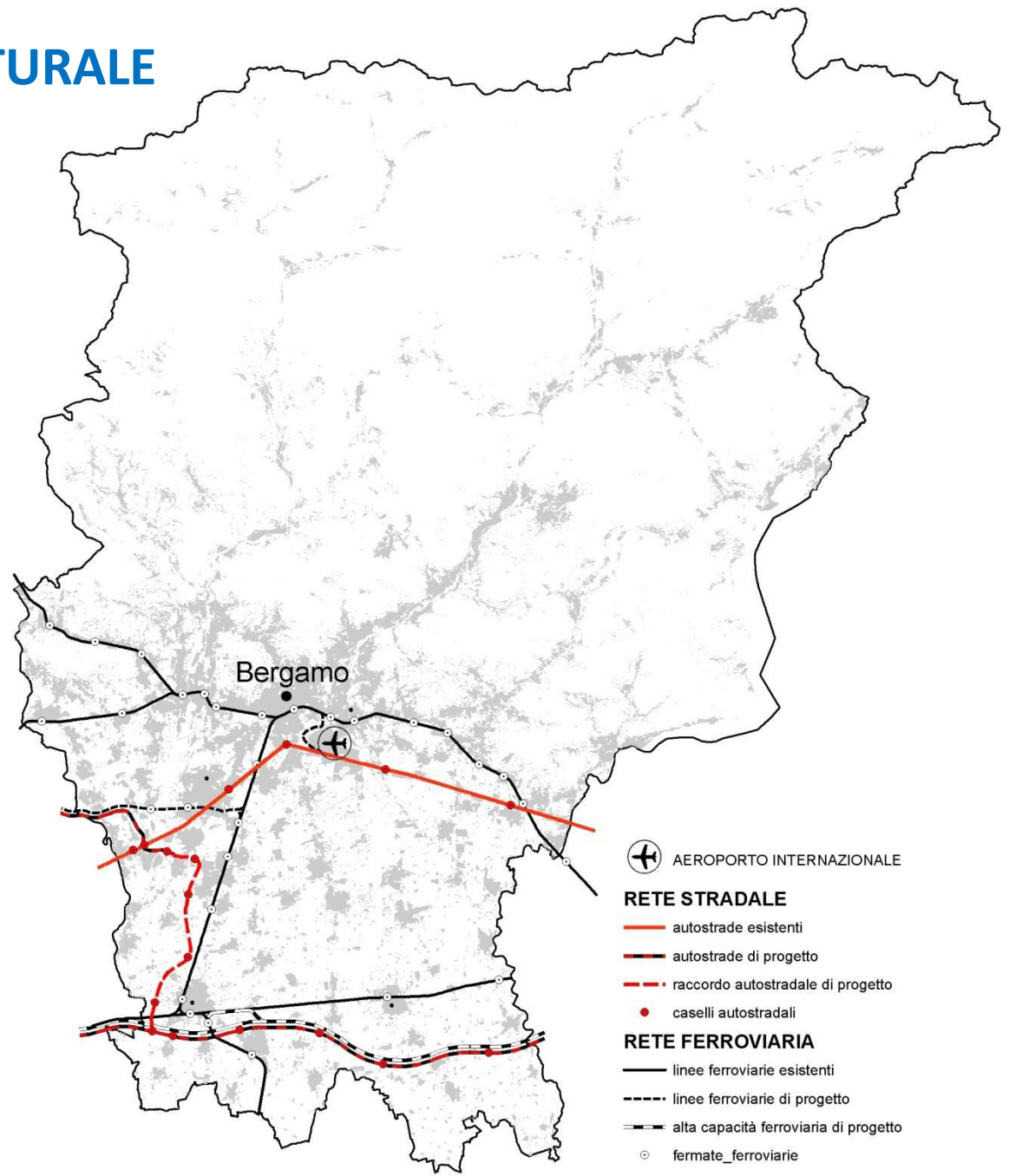


# CESE

22 luglio 2009



# IL SISTEMA INFRASTRUTTURALE



AEROPORTO INTERNAZIONALE

**RETE STRADALE**

- autostrade esistenti
- autostrade di progetto
- raccordo autostradale di progetto
- caselli autostradali

**RETE FERROVIARIA**

- linee ferroviarie esistenti
- linee ferroviarie di progetto
- alta capacità ferroviaria di progetto
- fermate ferroviarie



## BERGAMO - QUADRO DI SINTESI

Popolazione Residente (Gennaio 2009)		1.075.592
Residenti Extra-comunitari (Gennaio 2008)		89.522
Occupati Totali (Migliaia - 2007)		469
Valore Aggiunto (Milioni 2006)		28.823

## CONFRONTI 2008

	Bergamo	Lombardia	Italia	Euroarea
Tasso di Attività (15-64)	67,0	69,6	63,0	72,8
Tasso di Disoccupazione	3,0	3,7	6,7	7,1
Tasso di Occupazione M.	77,1	76,0	68,9	73,4
Tasso di Occupazione F.	49,5	55,2	43,1	58,0
<b>Occupazione</b>				
. % Agricoltura	1,4	1,8	3,8	3,9
. % Industria	46,2	35,6	29,7	24,8
. % Servizi	52,4	62,6	66,5	71,3
<b>Reddito (2006)</b>				
. % Agricoltura	1,0	1,1	2,1	1,9
. % Industria	44,0	33,4	26,8	26,8
. % Servizi	55,0	65,5	71,1	71,3



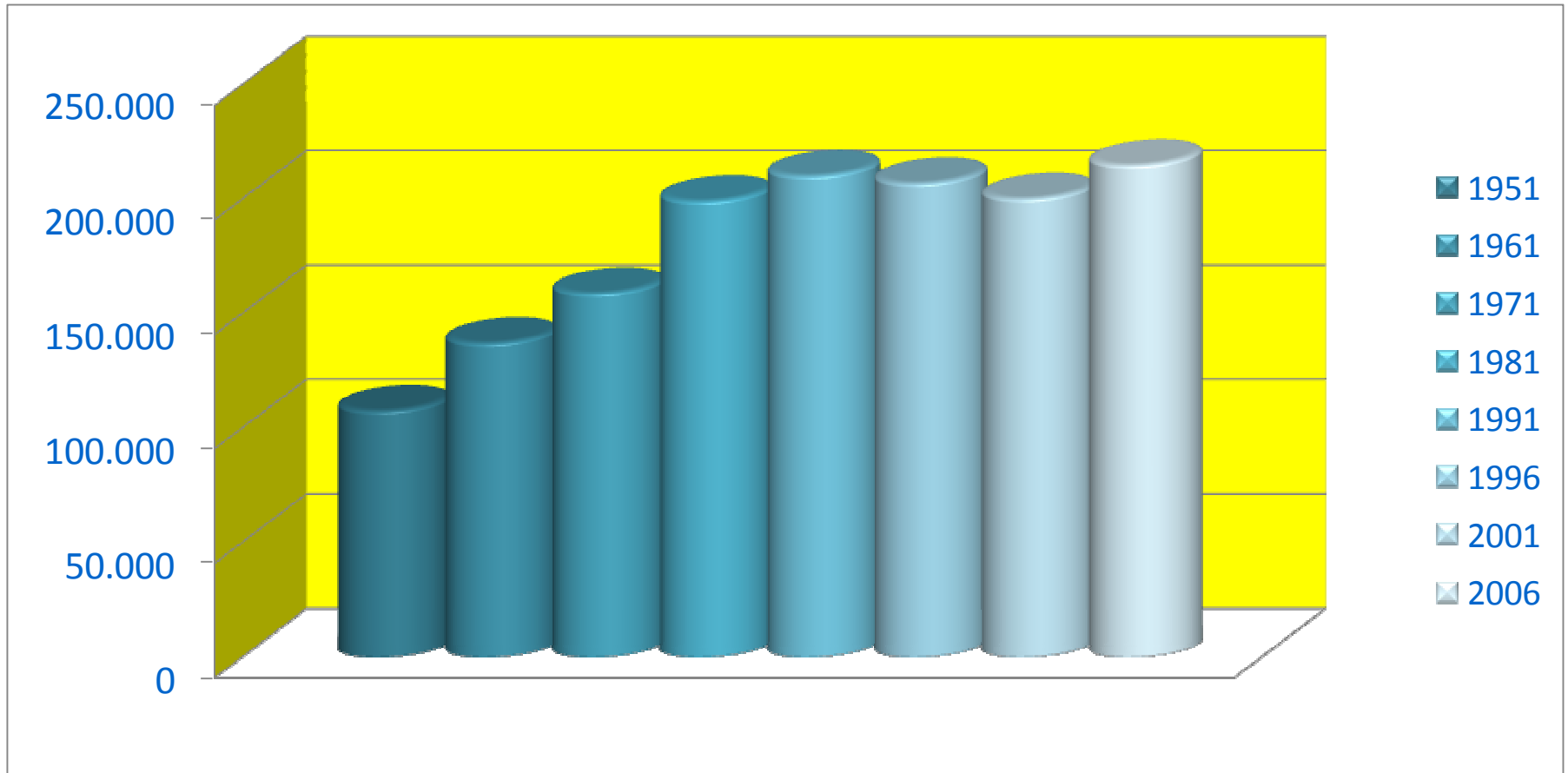
## BERGAMO - Addetti/imprese

Attività	2001	2006	Distribuzione %		
			Bergamo	Lombardia	Italia
Estrattive, Lavorazioni non metalliferi	7.013	6.700	1,7	2,1	1,6
Alimentari	6.608	7.441	1,9	2,0	2,7
Tessile, Abbigliamento, Accessori	28.860	21.747	5,5	4,0	3,7
Legno	4.952	4.749	1,2	0,8	1,0
Carta, Stampa	7.989	7.633	1,9	1,9	1,4
Chimica	8051	8.669	2,2	2,2	1,3
Gomma, Materie Plastiche	12.709	13.077	3,3	1,9	1,2
Metallo e Prodotti in metallo	35.068	35.512	8,9	6,8	4,9
Macchine	22.164	21.757	5,5	4,4	3,3
Elettromeccanica, Elettronica	15.202	14.470	3,7	2,3	2,4
Auto	4.521	6.472	1,6	1,1	1,6
Altre manifatturiere	7.839	6.947	1,7	1,5	1,7
Energia, Gas, Acqua	1.653	2.093	0,5	0,5	0,8
Costruzioni	46.976	57.658	14,5	9,4	10,7
Commercio	55.011	60.718	15,3	18,0	20,1
Alberghi, Ristoranti	12.943	16.021	4,0	4,9	6,5
Trasporti, Comunicazioni	18.354	20.331	5,1	6,5	7,2
Terziario Innovativo	50.446	62.601	15,8	22,9	19,7
Servizi alla persona	15.631	22.587	5,7	6,8	8,2
<b>TOTALE</b>	<b>361.990</b>	<b>397.183</b>	<b>100,0</b>	<b>100,0</b>	<b>100,0</b>



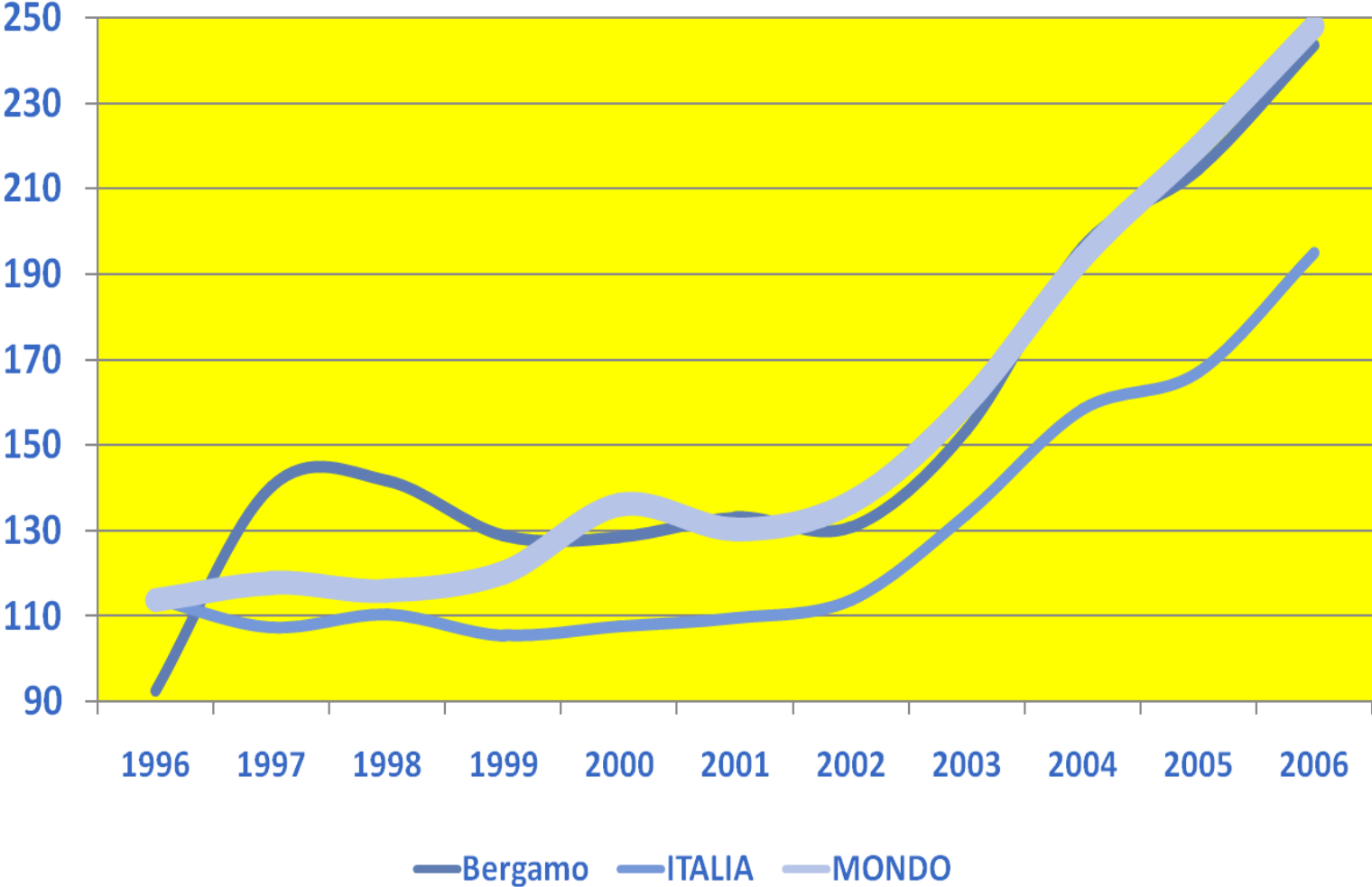
# BERGAMO

## POSTI DI LAVORO NELL'INDUSTRIA



# BERGAMO – ESPORTAZIONI

1994 = 100



## BERGAMO - SCENARIO

	2001		2004		2015	
	(000)	%	(000)	%	(000)	%
Popolazione	973		1.022		1.119	
Attivi	443	45,5	461	45,1	530	47,4
Occupati	427	96,3	459	96,5	510	96,2
Occupati Industria	217	50,8	221	49,7	220	41,5
Addetti Industria	210	49,2	210	45,8	220	43,1





## IMPRESE INTERNAZIONALIZZATE (stabilimenti e dipendenti Bergamo)

- **99** multinazionali estere (15.000)  
(USA 25, D 24, CH 17, F 12, UK 5, ALTRI UE 8, CDN 2, AUS, FL, IL, J, MAL, PRC)
- **18** multinazionali italiane (5.000)
- **8** multinazionali bergamasche (13.000)
- **141** imprese bergamasche con almeno 1 stabilimento produttivo all'estero (20.000)





# L'AMBITO DELL'INNOVAZIONE

