



PTCE

Pôles territoriaux
de coopération économique



Entrepreneurs
Solidaires
du Centre Isère

Journée européenne des entreprises de l'économie sociale 2018

"Economie sociale : comment changer d'échelle?"

« Le Pôle Territorial de Coopération
Economique du Centre Isère »
Antoine Franco

Comité Economique et Social Européen
Bruxelles, 4 juin 2018



GRENOBLE ALPES
INITIATIVE **ACTIVE**



La Région
Auvergne-Rhône-Alpes

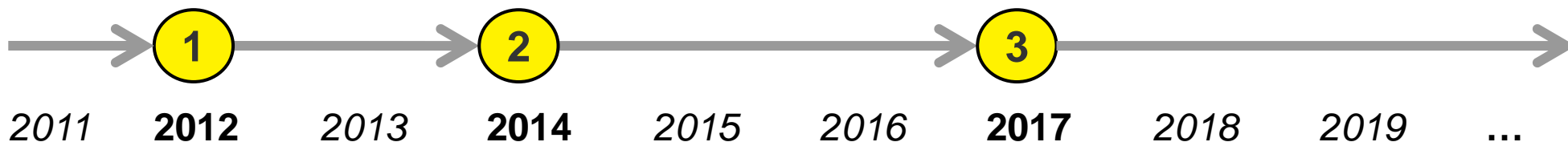


Le PTCE du Centre Isère... et les 3 temps de changement d'échelle 1/2

Le Centre Isère est composé de 2 Collectivités Territoriales (le Pays Voironnais et St Marcellin Vercors Isère) qui comptent **140.000 habitants** sur **1.000 km²**.



2011 : c'est l'histoire de **8 structures d'insertion** par l'activité économique,
 . l'une est en **difficulté** et fait appel à une autre pour **mutualiser** leurs postes de comptabilité
 . deux autres s'appuient sur leur **complémentarité** et s'associent pour **diriger** une ressourcerie
 . les 8 enfin **se regroupent**, en **2012**, pour créer «Entrepreneurs Solidaires du Centre Isère»...



2012
création d'ESCI
désir et/ou nécessité de se regrouper

8 membres

entreprises d'insertion

- . mutualisation
- . coopération entre les membres
- . communication...

2014
lauréat du 1^{er} AAP PTCE
opportunité de s'ouvrir aux autres acteurs du territoire

24 membres

+ collectivités territoriales, entreprises sociales et conventionnelles, organismes de formation...

- + . offre globale de services
- . détection et appui de projets
- . mécénat de compétences
- . promotion de l'ESS...

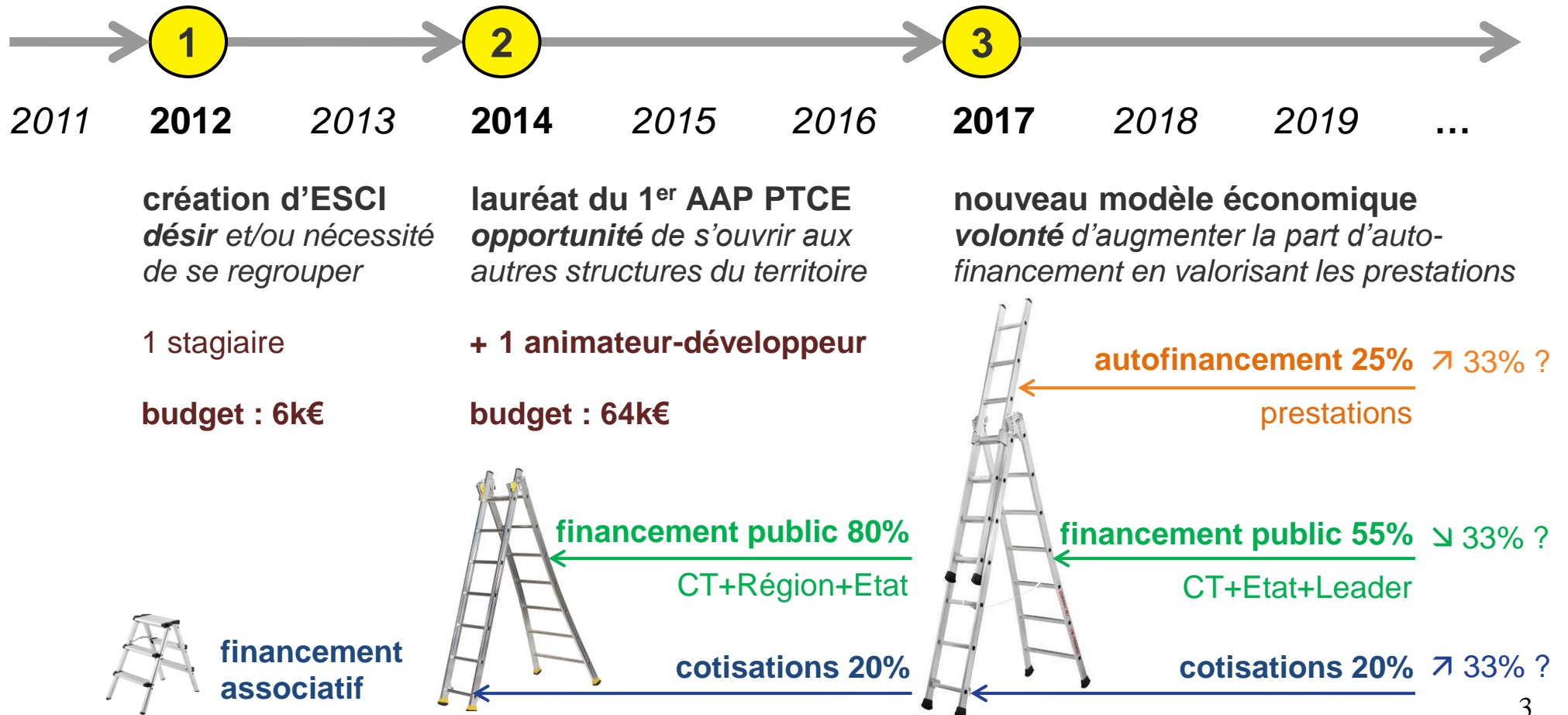
2017
nouveau modèle économique
volonté d'augmenter la part d'auto-financement en valorisant les prestations

- . études de faisabilité
- . apport d'affaires ou d'activités,
- . développement de nouvelles activités (ex conciergerie de territoire)

* AAP : Appel A Projet

Le PTCE du Centre Isère... et les 3 temps de changement d'échelle 2/2

- Quelle **animation** du Pôle ?
- Quel **modèle économique** ?
- Quel **financement** ?
- Quels sont les conditions d'un **modèle pérenne** ?



* AAP : Appel A Projet

Le PTCE du Centre Isère... et les 3 espaces de changement d'échelle


Nous sommes à Trévoux, où le PTCE Domb'Innov accueille, fin 2012 la 1ère réunion régionale du réseau d'acteurs de l'ESS, où s'échangent les bonnes pratiques. Le **Pôle Alpen** présente **Soleni**, une offre innovante de diagnostic dans les ménages à forte précarité énergétique... ESCI entrevoit très vite les **impacts économiques et sociaux** sur le Centre Isère et identifie les **parties prenantes du territoire** : collectivités territoriales, services sociaux, bailleurs sociaux... ainsi que les **structures membres** pour piloter cette activité en Centre Isère et les **salariés en insertion** pour conduire les diagnostics...



1 Territoire local

membres d'ESCI
strat. individuelles
de **diversification**

- . service de livraison
- . location vélo
- . nouveau segment
-



- . agrégation
- . consolidation

2 intermédiaire

PTCE Centre Isère
stratégies collectives
de **coopération** et **fertilisation**

- . direction d'une ressourcerie
- . offre globale de services
- . mécénat de compétences
-



- . structuration
- . professionnalisation

3 régional (AuRA*)

réseau régional des PTCE
stratégies collectives
de **duplication** et **essaimage**

- . conciergerie de territoire
- . offre soleni
- . start up de territoire
-



- . développement
- . bonnes pratiques

4 France autres réseaux → Europe ?



* AuRA: Auvergne – Rhône – Alpes, 6.500.000 habitants, 44.000km²

Le PTCE du Centre Isère... parmi 160 en France actuellement

Chacun des 160 PTCE aurait pu raconter une histoire inspirante

Les PTCE sont tous différents par : âges, chemins, objets, tailles, statuts, acteurs, activités, structures économiques, partenaires, territoires, degrés d'innovation, modes de gouvernance, dynamiques, modèles économiques...

Notre histoire s'adresse aux acteurs qui débudent et aux décideurs qui les accompagnent.

- les acteurs, avec qui nous proposons d'échanger les bonnes pratiques, les envies de se lancer... nous le faisons déjà avec des territoires voisins ou lointains
- les décideurs, afin de signaler que leur appui peut prendre différentes formes

Et notamment, si une Collectivité veut accompagner un PTCE, il y a un 1^{er} pas qui ne coûte pas cher : légitimer son fonctionnement et ses acteurs.

S'agissant de l'appui financier, considérer l'ensemble des trois fonctions d'un PTCE :

1. L'animation du pôle et la mise en réseau
2. L'émergence de pratiques et d'activités innovantes
3. La diffusion et l'essaimage de celles-ci

Le PTCE du Centre Isère... quelques liens et références

annexe 2

PTCE du Centre Isère : <http://entrepreneurs-solidaires.com/>

Les PTCE AuRA : http://entrepreneurs-solidaires.com/IMG/pdf/les_ptce_en_auvergne-rhone-alpes.pdf

Labo ESS, PTCE : <http://www.lelabo-ess.org/-poles-territoriaux-de-cooperation-economique-36-.html>

Labo ESS, 1^{er} AAP PTCE : http://www.lelabo-ess.org/IMG/pdf/CP_LABO_AAP-PTCE_15juillet2013.pdf

Labo ESS, Lauréats PTCE : http://www.lelabo-ess.org/IMG/pdf/dossier_ptce_web_laureats.pdf

Labo ESS, Charte de la démarche collective PTCE : http://www.lelabo-ess.org/IMG/pdf/charte_-_ptce.pdf

Labo ESS, Enquête PTCE : http://www.lelabo-ess.org/IMG/pdf/enquete_annuelle_des_ptce_web_portrait.pdf

AVISE, Changement d'échelle : https://www.avise.org/sites/default/files/atoms/files/201412_avise_strategiepourchangerdechelle_0.pdf

Pôle Alpen, Offre SOLENI : <http://polealpen.fr/>

Start'up de territoire : <http://startupdeterritoire.fr/>

GAIA (Grenoble Alpes Initiative Active) : <http://www.gaia-isere.org/>

CRESS AURA (Chambre Régionale de l'ESS Auvergne-Rhône-Alpes) : <http://www.cress-aura.org/>

COORACE (Fédération de l'ESS) : <http://www.coorace.org/>

RTES (Réseau Territorial pour une Economie Solidaire) : <http://rtes.fr/>

Danièle Demoustier / Chercheure IEP (Institut des Etudes Politiques) de Grenoble : daniele.demoustier@iepg.fr

Merci de votre attention

Antoine FRANCO : afranco@entrepreneurs-solidaires.com